



ZEISS JANEIRO DE 2022

PRODUTOS



Estrutura da Coleção

ESSENTIALS

O carro-chefe da coleção de Óculos Zeiss é a família **ZEISS ESSENTIALS** - inspirada em um dos elementos centrais da marca que é a redução, “**menos é mais**”, a fim de focar nos essenciais e nos elementos que aparecem.

6 óculos de grau, 5 de sol



PIONEER

A família **PIONEER** da ZEISS representa a busca incessante da marca por Inovação. Este conceito caracteriza-se por linhas essenciais e limpas, aprimoradas pelas transparências dos materiais.

8 óculos de grau, 5 de sol



BEYOND

Resultado da extrema atenção aos detalhes e características técnicas, os produtos **ZEISS BEYOND** representam a mais alta expressão de P&D da marca.

4 óculos de grau, 3 de sol



Lançamentos Janeiro 2022 – Receituário



ALTO



MÉDIO



BÁSICO



Lançamentos Janeiro 2022 - Solar



ALTO



MÉDIO



BÁSICO





A família **ESSENTIALS** foca no minimalismo. Este é um valor central para a marca ZEISS e cada detalhe do design é proposital. Estes modelos são fáceis de usar, confortáveis e modernos.

FORMAS GEOMÉTRICAS

INSERÇÃO NIVELADA DE METAL NAS PONTAS DAS HASTES

DOBRADIÇAS INTEGRADAS COM MOLLA PERSONALIZADA E

FIO METÁLICO CENTRAL

ZS22500

MATERIAL	Acetato
FORMATO	Retângulo Modificado
GÊNERO	Masculino
DIMENSÕES	54-18-145 /57-18-150
BASE	4
DIMENSÃO B	39,80 e 42,00
RX	Sim
AJUSTE	Universal
PUB	Não
SUSTENTABILIDADE	Não
LENTE	AR Demo
DOBRADIÇAS	Com mola
PLAQUETAS	Integradas
FIO METÁLICO CENTRAL	Sim
AJUSTABILIDADE DAS HASTES	Sim
INSERÇÃO A FRIO	Não



(001) Preto



(239) Tartaruga Escuro



(413) Jeans Escuro Central



(470) Cristal Transparente



ZS22501

MATERIAL	Acetato
FORMATO	Redondo
GÊNERO	Masculino
DIMENSÕES	49-20-145
BASE	4
DIMENSÃO B	44,50
RX	Sim
AJUSTE	Universal
PUB	Não
SUSTENTABILIDADE	Não
LENTE	AR Demo
DOBRADIÇAS	Com mola
PLAQUETAS	Integradas
FIO METÁLICO CENTRAL	Sim
AJUSTABILIDADE DAS HASTES	Sim
INSERÇÃO A FRIO	Não



(001) Preto



(243) Tartaruga Mel



(314) Cristal Cargo Laminado



(970) Cristal Transparente



ZS22400

MATERIAL	Metal
FORMATO	Retângulo Modificado
GÊNERO	Masculino
DIMENSÕES	53-17-145 /56-17-150
BASE	4
DIMENSÃO B	37,90 - 40,00
RX	Sim
AJUSTE	Universal
PUB	Não
SUSTENTABILIDADE	Não
LENTE	AR Demo
DOBRADIÇAS	Com mola
PLAQUETAS	Material Médico Ecológico
FIO METÁLICO CENTRAL	Sim
AJUSTABILIDADE DAS HASTES	Sim
INSERÇÃO A FRIO	Não



(001) Preto Fosco



(070) Cinza Chumbo Fosco



(410) Azul Marinho Fosco



ZS22401

MATERIAL	Metal
FORMATO	Redondo
GÊNERO	Masculino
DIMENSÕES	52-19-145
BASE	4
DIMENSÃO B	44,30
RX	Sim
AJUSTE	Universal
PUB	Não
SUSTENTABILIDADE	Não
LENTE	AR Demo
DOBRADIÇAS	Com mola
PLAQUETAS	Material Médico Ecológico
FIO METÁLICO CENTRAL	Sim
AJUSTABILIDADE DAS HASTES	Sim
INSERÇÃO A FRIO	Não



(045) Prata Acetinado



(070) Cinza Chumbo Acetinado



(717) Dourado Acetinado



ZS22502

MATERIAL	Acetato
FORMATO	Quadrado
GÊNERO	Masculino
DIMENSÕES	52-19-145
BASE	4
DIMENSÃO B	42,70
RX	Sim
AJUSTE	Universal
PUB	Não
SUSTENTABILIDADE	Não
LENTE	AR Demo
DOBRADIÇAS	Mola Integrada Customizada
PLAQUETAS	Integradas
FIO METÁLICO CENTRAL	Sim
AJUSTABILIDADE DAS HASTES	Sim
INSERÇÃO A FRIO	Não



(001) Preto Fosco



(212) Cristal Gradiente Bourbon



(239) Tartaruga Escuro



(313) Cristal Musgo Gradiente



ZS22503

MATERIAL	Acetato
FORMATO	Retângulo Modificado
GÊNERO	Masculino
DIMENSÕES	53-18-145
BASE	4
DIMENSÃO B	39,70
RX	Sim
AJUSTE	Universal
PUB	Não
SUSTENTABILIDADE	Não
LENTE	AR Demo
DOBRADIÇAS	Mola Integrada Ccustomizada
PLAQUETAS	Integradas
FIO METÁLICO CENTRAL	Sim
AJUSTABILIDADE DAS HASTES	Sim
INSERÇÃO A FRIO	Não



(001) Preto



(021) Cristal Fumê Gradiente



(242) Tartaruga Âmbar



(422) Cristal Tinta Gradiente



ZS22507S

MATERIAL	Acetato
FORMATO	Navegador
GÊNERO	Masculino
DIMENSÕES	57-16-145
BASE	4
DIMENSÃO B	46,00
RX	Sim
AJUSTE	Universal
PUB	Não
SUSTENTABILIDADE	Não
LENTE	Nylon
DOBRADIÇAS	Padrão Regular
PLAQUETAS	Integradas
FIO METÁLICO CENTRAL	Sim
AJUSTABILIDADE DAS HASTES	Sim
INSERÇÃO A FRIO	Não



(001) Preto



(241) Tartaruga Tóquio



(413) Cristal Jeans Laminado



ZS22508S/ ZS22508SP

MATERIAL	Acetato
FORMATO	Retângulo Modificado
GÊNERO	Masculino
DIMENSÕES	55-17-145
BASE	4
DIMENSÃO B	41,20
RX	Sim
AJUSTE	Universal
PUB	Não
SUSTENTABILIDADE	Não
LENTE	Nylon
DOBRADIÇAS	Padrão Regular
PLAQUETAS	Integradas
FIO METÁLICO CENTRAL	Sim
AJUSTABILIDADE DAS HASTES	Sim
INSERÇÃO A FRIO	Não



(012) Cristal Carvão Laminado



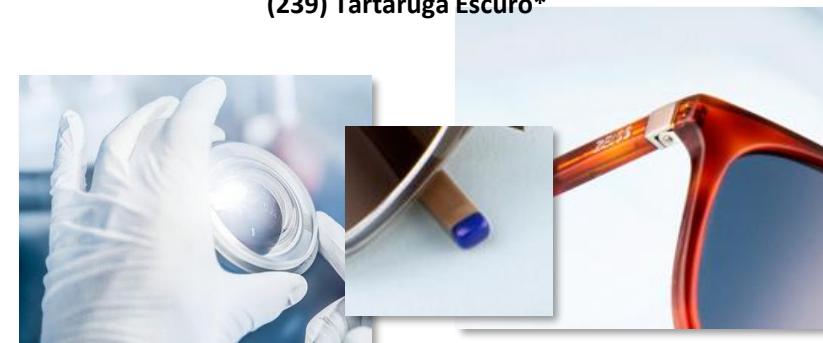
(242) Tartaruga Âmbar



(001) Preto*



(239) Tartaruga Escuro*



*Lentes polarizadas (ZS22508SP)

ZS22509S/ ZS22509SP

MATERIAL	Acetato
FORMATO	Quadrado
GÊNERO	Masculino
DIMENSÕES	53-20-145
BASE	4
DIMENSÃO B	42,80
RX	Sim
AJUSTE	Universal
PUB	Não
SUSTENTABILIDADE	Não
LENTE	Nylon
DOBRADIÇAS	Mola Integrada Customizada
PLAQUETAS	Integradas
FIO METÁLICO CENTRAL	Sim
AJUSTABILIDADE DAS HASTES	Sim
INSERÇÃO A FRIO	Não



(021) Cristal Fumê Gradiente



(243) Tartaruga Mel



(001) Preto*



(242) Tartaruga Âmbar Fosco*



*Lentes polarizadas (ZS22509SP)

ZS22510S

MATERIAL	Acetato
FORMATO	Redondo
GÊNERO	Masculino
DIMENSÕES	51-20-145
BASE	4
DIMENSÃO B	44,70
RX	Sim
AJUSTE	Universal
PUB	Não
SUSTENTABILIDADE	Não
LENTE	Nylon
DOBRADIÇAS	Mola Integrada Customizada
PLAQUETAS	Integradas
FIO METÁLICO CENTRAL	Sim
AJUSTABILIDADE DAS HASTES	Sim
INSERÇÃO A FRIO	Não



(001) Preto



(021) Cristal Fumê Gradiente



(243) Tartaruga Mel



ZS22511S

MATERIAL	Acetato
FORMATO	Quadrado
GÊNERO	Masculino
DIMENSÕES	54-18-145
BASE	4
DIMENSÃO B	44,10
RX	Sim
AJUSTE	Universal
PUB	Não
SUSTENTABILIDADE	Não
LENTE	Nylon
DOBRADIÇAS	Mola Integrada Customizada
PLAQUETAS	Integradas
FIO METÁLICO CENTRAL	Sim
AJUSTABILIDADE DAS HASTES	Sim
INSERÇÃO A FRIO	Não



(001) Preto

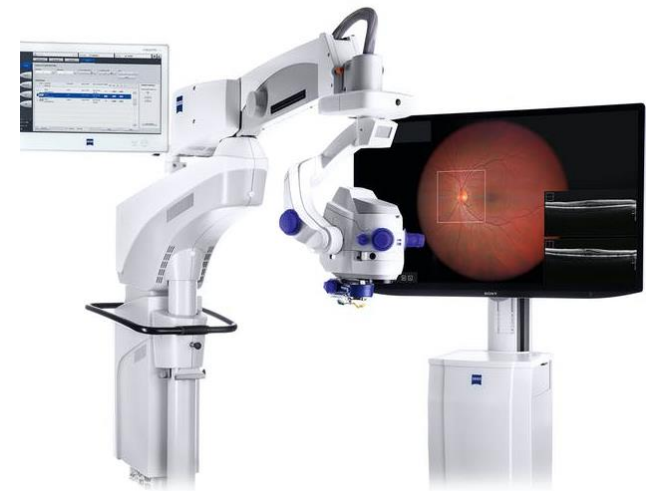
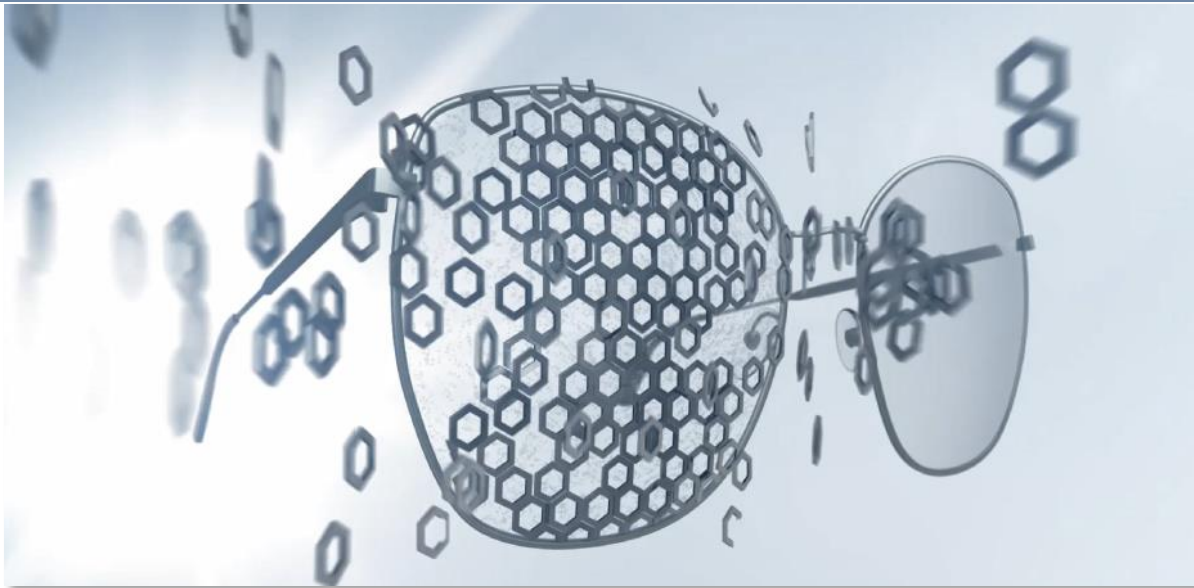


(241) Tartaruga Tóquio



(313) Cristal Musgo Gradiente





ZEISS PIONEER representa a busca incessante da marca por Inovação

FIO METÁLICO CENTRAL EXPOSTO

FRENTES EM METAL PLANO

DOBRADIÇAS SUPERIORES

FORMATOS DAS TENDÊNCIAS RECENTES

ZS22300

MATERIAL	Injetado Acetato/ Titânio
FORMATO	Quadrado
GÊNERO	Masculino
DIMENSÕES	53-18-145
BASE	4
DIMENSÃO B	40,90
RX	Sim
AJUSTE	Universal
PUB	Não
SUSTENTABILIDADE	Não
LENTE	AR Demo
DOBRADIÇAS	Integrada Superior
PLAQUETAS	Material Médico Ecológico
FIO METÁLICO CENTRAL	Sim
AJUSTABILIDADE DAS HASTES	Sim
INSERÇÃO A FRIO	Não



(001) Preto



(239) Tartaruga Escuro



(241) Tartaruga Tóquio



ZS22504

MATERIAL	Acetato Injetado
FORMATO	Retângulo Modificado
GÊNERO	Masculino
DIMENSÕES	55-18-145
BASE	4
DIMENSÃO B	40,80
RX	Sim
AJUSTE	Universal
PUB	Não
SUSTENTABILIDADE	Não
LENTE	AR Demo
DOBRADIÇAS	Integrada Superior
PLAQUETAS	Integradas
FIO METÁLICO CENTRAL	Sim
AJUSTABILIDADE DAS HASTES	Sim
INSERÇÃO A FRIO	Não



(020) Cristal Fumê



(260) Cristal Areia



(440) Cristal Atlântico



ZS22505

MATERIAL	Acetato Injetado
FORMATO	Quadrado
GÊNERO	Masculino
DIMENSÕES	53-18-145
BASE	4
DIMENSÃO B	41,30
RX	Sim
AJUSTE	Universal
PUB	Não
SUSTENTABILIDADE	Não
LENTE	AR Demo
DOBRADIÇAS	Integrada Superior
PLAQUETAS	Integradas
FIO METÁLICO CENTRAL	Sim
AJUSTABILIDADE DAS HASTES	Sim
INSERÇÃO A FRIO	Não



(001) Preto Fosco



(211) Cristal Bourbon



(241) Tartaruga Tóquio



ZS22506

MATERIAL	Acetato Injetado / Titânio
FORMATO	Retângulo Modificado
GÊNERO	Masculino
DIMENSÕES	54-18-145 /57-18-150
BASE	4
DIMENSÃO B	36,80 - 38,80
RX	Sim
AJUSTE	Universal
PUB	Sim (TBC)
SUSTENTABILIDADE	Não
LENTE	AR Demo
DOBRADIÇAS	Integrada Superior
PLAQUETAS	Integradas
FIO METÁLICO CENTRAL	Sim
AJUSTABILIDADE DAS HASTES	Sim
INSERÇÃO A FRIO	Não



(001) Preto



(239) Tartaruga Escuro



(412) Cristal Jeans



ZS22100

MATERIAL	Titânio
FORMATO	Navegador
GÊNERO	Masculino
DIMENSÕES	54-18-145
BASE	4
DIMENSÃO B	41,50
RX	Sim
AJUSTE	Universal
PUB	Não
SUSTENTABILIDADE	Não
LENTE	AR Demo
DOBRADIÇAS	Integrada Superior
PLAQUETAS	Material Médico Ecológico
FIO METÁLICO CENTRAL	Sim
AJUSTABILIDADE DAS HASTES	Sim
INSERÇÃO A FRIO	Não



(007) Preto Fosco/Dourado



(070) Cinza Chumbo Acetinado



(401) Índigo Fosco/ Prata



ZS22101

MATERIAL	Titânio
FORMATO	Redondo
GÊNERO	Masculino
DIMENSÕES	49-20-145
BASE	4
DIMENSÃO B	44,80
RX	Sim
AJUSTE	Universal
PUB	Não
SUSTENTABILIDADE	Não
LENTE	AR Demo
DOBRADIÇAS	Integrada Superior
PLAQUETAS	Material Médico Ecológico
FIO METÁLICO CENTRAL	Sim
AJUSTABILIDADE DAS HASTES	Sim
INSERÇÃO A FRIO	Não



(007) Preto Fosco/ Dourado



(045) Prata Acetinado



(070) Cinza Chumbo Acetinado



(401) Índigo Fosco/ Prata



ZS22102

MATERIAL	Titânio
FORMATO	Retângulo
GÊNERO	Masculino
DIMENSÕES	55-18-145
BASE	4
DIMENSÃO B	38,00
RX	Sim
AJUSTE	Universal
PUB	Não
SUSTENTABILIDADE	Não
LENTE	AR Demo
DOBRADIÇAS	Integrada
PLAQUETAS	Material Médico Ecológico
FIO METÁLICO CENTRAL	Sim
AJUSTABILIDADE DAS HASTES	Sim
INSERÇÃO A FRIO	Não



(001) Preto Fosco



(070) Cinza Chumbo Acetinado



(410) Azul Marinho Fosco



ZS22103

MATERIAL	Titânio
FORMATO	Retângulo
GÊNERO	Masculino
DIMENSÕES	55-18-145 /58-18-150
BASE	4
DIMENSÃO B	38,00 e 40,10
RX	Sim
AJUSTE	Universal
PUB	Não
SUSTENTABILIDADE	Não
LENTE	AR Demo
DOBRADIÇAS	Integrada Superior
PLAQUETAS	Material Médico Ecológico
FIO METÁLICO CENTRAL	Sim
AJUSTABILIDADE DAS HASTES	Sim
INSERÇÃO A FRIO	Não



(001) Preto Fosco



(070) Cinza Chumbo Acetinado



(045) Prata Acetinado



ZS22512S

MATERIAL	Acetato Injetado / Titânio
FORMATO	Retângulo Modificado
GÊNERO	Masculino
DIMENSÕES	56-17-145
BASE	4
DIMENSÃO B	40,60
RX	Sim
AJUSTE	Universal
PUB	Não
SUSTENTABILIDADE	Não
LENTE	Nylon
DOBRADIÇAS	Integrada Superior
PLAQUETAS	Integradas
FIO METÁLICO CENTRAL	Sim
AJUSTABILIDADE DAS HASTES	Sim
INSERÇÃO A FRIO	Não



(001) Preto



(241) Tartaruga Tóquio



(260) Cristal Areia



ZS22513S

MATERIAL	Acetato Injetado / Titânio
FORMATO	Retângulo Modificado
GÊNERO	Masculino
DIMENSÕES	57-19-150
BASE	4
DIMENSÃO B	44,10
RX	Sim
AJUSTE	Universal
PUB	Não
SUSTENTABILIDADE	Não
LENTE	Nylon
DOBRADIÇAS	Integrada Superior
PLAQUETAS	Integradas
FIO METÁLICO CENTRAL	Sim
AJUSTABILIDADE DAS HASTES	Sim
INSERÇÃO A FRIO	Não



(001) Preto



(239) Tartaruga Escuro



(412) Cristal Jeans



ZS22514S/ZS22514SP

MATERIAL	Acetato Injetado / Titânio
FORMATO	Redondo
GÊNERO	Masculino
DIMENSÕES	51-21-145
BASE	4
DIMENSÃO B	43,50
RX	Sim
AJUSTE	Universal
PUB	Sim (TBC)
SUSTENTABILIDADE	Não
LENTE	Nylon
DOBRADIÇAS	Integrada Superior
PLAQUETAS	Integradas
FIO METÁLICO CENTRAL	Sim
AJUSTABILIDADE DAS HASTES	Sim
INSERÇÃO A FRIO	Não



(020) Cristal Fumê



(211) Cristal Bourbon



(241) Tartaruga Tóquio*



(440) Cristal Atlântico*



*Lentes polarizadas (ZS22514SP)

ZS22106S

MATERIAL	Titânio
FORMATO	Navegador
GÊNERO	Masculino
DIMENSÕES	56-17-145
BASE	4
DIMENSÃO B	45,80
RX	Sim
AJUSTE	Universal
PUB	Não
SUSTENTABILIDADE	Não
LENTE	Nylon
DOBRADIÇAS	Integrada Superior
PLAQUETAS	Material Médico Ecológico
FIO METÁLICO CENTRAL	Sim
AJUSTABILIDADE DAS HASTES	Sim
INSERÇÃO A FRIO	Não



(045) Prata Acetinado



(046) Prata Acetinado/ Cinza Chumbo



(070) Cinza Chumbo Acetinado



ZS22107S/ ZS22107SP

MATERIAL	Titânio
FORMATO	Aviador
GÊNERO	Masculino
DIMENSÕES	59-14-145
BASE	4
DIMENSÃO B	49,60
RX	Sim
AJUSTE	Universal
PUB	Não
SUSTENTABILIDADE	Não
LENTE	Nylon
DOBRADIÇAS	Integrada Superior
PLAQUETAS	Material Médico Ecológico
FIO METÁLICO CENTRAL	Sim
AJUSTABILIDADE DAS HASTES	Sim
INSERÇÃO A FRIO	Não



(045) Prata Acetinado



(070) Cinza Chumbo Acetinado



(071) Cinza Chumbo Acetinado*




(717) Dourado Acetinado*

*Lentes polarizadas (ZS22107SP)



BEYOND



*Resultado da extrema atenção aos detalhes e características técnicas, os produtos **ZEISS BEYOND** representam a mais alta expressão de Pesquisa e Desenvolvimento da marca*

RICAS COLORAÇÕES

FRENTES E HASTES DE TITÂNIO

PONTAS DAS HASTES EM AZUL-ÍNDIGO ZEISS

INTEGRADA

ZS22700

MATERIAL	Acetato HD/ Titânio Beta
FORMATO	Redondo
GÊNERO	Masculino
DIMENSÕES	48-20-145
BASE	4
DIMENSÃO B	44,60
RX	Sim
AJUSTE	Universal
PUB	Não
SUSTENTABILIDADE	Não
LENTE	AR Demo
DOBRADIÇAS	Integrada Personalizada
PLAQUETAS	Integradas
FIO METÁLICO CENTRAL	Sim
AJUSTABILIDADE DAS HASTES	Sim
INSERÇÃO A FRIO	Não



(022) Chifre Fumê



(244) Chifre Mel



(412) Cristal Jeans



ZS22701

MATERIAL	Acetato HD/ Titânio Beta
FORMATO	Quadrado
GÊNERO	Masculino
DIMENSÕES	52-20-145
BASE	4
DIMENSÃO B	43,30
RX	Sim
AJUSTE	Universal
PUB	Sim (TBC)
SUSTENTABILIDADE	Não
LENTE	Demo
DOBRADIÇAS	Integrada Personalizada
PLAQUETAS	Integradas
FIO METÁLICO CENTRAL	Sim
AJUSTABILIDADE DAS HASTES	Sim
INSERÇÃO A FRIO	Não



(020) Cristal Fumê



(242) Tartaruga Âmbar



(462) Chifre Azul-marinho



ZS22104

MATERIAL	Titânio/ Titânio Beta
FORMATO	Redondo
GÊNERO	Masculino
DIMENSÕES	50-20-145
BASE	4
DIMENSÃO B	44,00
RX	Sim
AJUSTE	Universal
PUB	Sim (TBC)
SUSTENTABILIDADE	Não
LENTE	AR Demo
DOBRADIÇAS	Integrada Personalizada
PLAQUETAS	Material Médico Ecológico
FIO METÁLICO CENTRAL	Sim
AJUSTABILIDADE DAS HASTES	Sim
INSERÇÃO A FRIO	Não




(060) Tartaruga Carvão



(243) Tartaruga Mel/Dourado



(460) Tartaruga Azul Marinho/Prata



ZS22105

MATERIAL	Titânio/ Titânio Beta
FORMATO	Retângulo Modificado
GÊNERO	Masculino
DIMENSÕES	53-20-145
BASE	4
DIMENSÃO B	42,60
RX	Sim
AJUSTE	Universal
PUB	Não
SUSTENTABILIDADE	Não
LENTE	AR Demo
DOBRADIÇAS	Integrada Personalizada
PLAQUETAS	Material Médico Ecológico
FIO METÁLICO CENTRAL	Sim
AJUSTABILIDADE DAS HASTES	Sim
INSERÇÃO A FRIO	Não



(007) Preto/Dourado



(239) Tartaruga Escuro/ Prata



(460) Tartaruga Azul Marinho/
Prata



ZS22702S

MATERIAL	Acetato HD/ Titânio Beta
FORMATO	Redondo
GÊNERO	Masculino
DIMENSÕES	51-20-145
BASE	4
DIMENSÃO B	44,30
RX	Sim
AJUSTE	Universal
PUB	Não
SUSTENTABILIDADE	Não
LENTE	Nylon
DOBRADIÇAS	Integrada Personalizada
PLAQUETAS	Integradas
FIO METÁLICO CENTRAL	Sim
AJUSTABILIDADE DAS HASTES	Sim
INSERÇÃO A FRIO	Não



(242) Tartaruga Âmbar



(244) Chifre Mel



(462) Chifre Azul-marinho



ZS22703S/ZS22703SP

MATERIAL	Acetato HD/ Titânio Beta
FORMATO	Quadrado
GÊNERO	Masculino
DIMENSÕES	52-20-145
BASE	4
DIMENSÃO B	44,80
RX	Sim
AJUSTE	Universal
PUB	Não
SUSTENTABILIDADE	Não
LENTE	Nylon
DOBRADIÇAS	Integrada Personalizada
PLAQUETAS	Integradas
FIO METÁLICO CENTRAL	Sim
AJUSTABILIDADE DAS HASTES	Sim
INSERÇÃO A FRIO	Não



(020) Cristal Fumê



(244) Chifre Mel



(022) Chifre Mel*



(242) Tartaruga Âmbar*

*Lentes polarizadas (ZS22703SP)



ZS22108S

MATERIAL	Titânio/ Titânio Beta
FORMATO	Navegador
GÊNERO	Masculino
DIMENSÕES	55-19-145
BASE	4
DIMENSÃO B	45,70
RX	Sim
AJUSTE	Universal
PUB	Sim
SUSTENTABILIDADE	Não
LENTE	Nylon
DOBRADIÇAS	Integrada Personalizada
PLAQUETAS	Material Médico Ecológico
FIO METÁLICO CENTRAL	Sim
AJUSTABILIDADE DAS HASTES	Sim
INSERÇÃO A FRIO	Não



(239) Tartaruga Escuro/ Prata



(243) Tartaruga Mel/Dourado



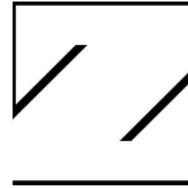
(460) Tartaruga Azul Marinho/Prata



Principais Pontos para Venda



Precisão e qualidade Zeiss



Lentes para Sol Zeiss, opções polarizadas disponíveis
Lentes Demo AR

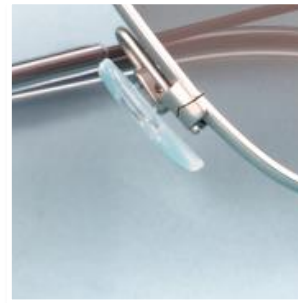
Melhores materiais da categoria: **Acetato Injetado e Acetato HD**



Oferta em **Tamanhos Grandes (48 - 58)**



Melhores materiais da categoria: **Titânio**



Características de melhor qualidade em ajuste:
Plaquetas em **material médico ecológico**,
dobradiças personalizadas e flex

PRINCIPAIS PONTOS A LEMBRAR



- Uma coleção de óculos de uma **marca líder mundial**, pioneira em produtos óticos científicos há 175 anos.
- Cria oportunidades para ingressar no **segmento masculino premium**
- Uma oferta ampla e inteligente de **modelos modernos**, com estruturas precisas e elementos de alta tecnologia (Por ex., Dobradiças com design Superior, dobradiças flex e integradas, Plaquetas em *material Médico e Ecológico*)
- Desenhados com os **melhores materiais da categoria** (por ex., Acetato HD, Acetato Injetado, Titânio, Metal)
- **Lentes Zeiss e polarizadas para sol** incluídas em todos os óculos de sol para um produto de alta qualidade que é moderno, versátil e de alta performance.



Seeing beyond